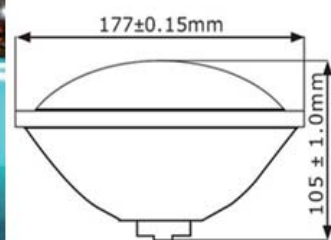


# プール用壁面埋め込み設置型LED照明 PAR56型SUS316



Par56 pool light

## LF-PAR56B-18\*3W (RGB 3 IN 1 LED)

LED: 18x3W(RGB 3in1)  
消費電力: 25W  
入力電圧: 12V AC/DC  
色温度: RGB 3in1  
全光束: 900 lm(RGB)  
2000 lm(白)  
照射角度: 30/45/60度  
保護等級: IP68  
材質 本体: SUS316  
カバー: PC  
ドライバー: 定電流・過電流保護  
サイズ: Φ177mm x 106mm

## LF-PAR56B-12\*3W (RGB 3 IN 1 LED)

LED: 12x3W(RGB 3in1)  
消費電力: 21W  
入力電圧: 12V AC/DC  
色温度: RGB 3in1  
全光束: 650 lm(RGB)  
照射角度: 30/45/60度  
保護等級: IP68  
材質 本体: SUS316  
カバー: PC  
ドライバー: 定電流・過電流保護  
サイズ: Φ177mm x 106mm

## LF-PAR56B-18\*1W

LED: 18x1W  
消費電力: 15-19W  
入力電圧: 12V AC/DC  
色温度: PW6000-7000K  
: CW8000-12000K  
: WW3000-3500K  
: RGB  
全光束: 1100-1300 lm(白)  
照射角度: 30/45/60度  
保護等級: IP68  
材質 本体: SUS316  
カバー: PC  
ドライバー: 定電流・過電流保護  
サイズ: Φ177mm x 106mm

## LF-PAR56B-105S5

LED: 105xSMD5050  
消費電力: 19W  
入力電圧: 12V AC/DC  
色温度: PW6000-7000K  
: CW8000-12000K  
: WW3000-3500K  
: RGB  
全光束: 1000-1200 lm(白)  
照射角度: 120度  
保護等級: IP68  
材質 本体: SUS316  
カバー: PC  
ドライバー: 定電流・過電流保護  
サイズ: Φ177mm x 106mm

## LF-PAR56B-315D5

LED: 315xSMD3528 DIP F5  
消費電力: 19W  
入力電圧: 12V AC/DC  
色温度: PW6000-7000K  
: CW8000-12000K  
: WW3000-3500K  
: RGB  
全光束: 1000-1250 lm(白)  
照射角度: 25/120度  
保護等級: IP68  
材質 本体: SUS316  
カバー: PC  
ドライバー: 定電流・過電流保護  
サイズ: Φ177mm x 106mm

## LF-PAR56B-252D5

LED: 252xSMD3528 DIP F5  
消費電力: 15W  
入力電圧: 12V AC/DC  
色温度: PW6000-7000K  
: CW8000-12000K  
: WW3000-3500K  
: RGB  
全光束: 800-1000 lm(白)  
照射角度: 25/120度  
保護等級: IP68  
材質 本体: SUS316  
カバー: PC  
ドライバー: 定電流・過電流保護  
サイズ: Φ177mm x 106mm

### LF-PAR56B-36W(5730)

LED:72xSMD5730  
消費電力:36W  
入力電圧:12V AC/DC  
色温度:PW6000-7000K  
:CW8000-12000K  
:WW3000-3500K  
全光束:2600 lm(白)  
照射角度:120度  
保護等級:IP68  
材質 本体:SUS316  
カバー:PC  
ドライバー:定電流・過電流保護  
サイズ:Φ177mm x 106mm

### LF-PAR56B-25x1W(5730)

LED:48xSMD5730  
消費電力:26W  
入力電圧:12V AC/DC  
色温度:PW6000-7000K  
:CW8000-12000K  
:WW3000-3500K  
全光束:1700 lm(白)  
照射角度:120度  
保護等級:IP68  
材質 本体:SUS316  
カバー:PC  
ドライバー:定電流・過電流保護  
サイズ:Φ177mm x 106mm

### LF-PAR56B-12x1W(5730)

LED:24xSMD5730  
消費電力:13W  
入力電圧:12V AC/DC  
色温度:PW6000-7000K  
:CW8000-12000K  
:WW3000-3500K  
全光束:900 lm(白)  
照射角度:120度  
保護等級:IP68  
材質 本体:SUS316  
カバー:PC  
ドライバー:定電流・過電流保護  
サイズ:Φ177mm x 106mm

### LF-PAR56B-70W(COB)

LED:70W COB  
消費電力:70W  
入力電圧:12V AC/DC  
色温度:PW6000-7000K  
:CW8000-12000K  
:WW3000-3500K  
全光束:6000 lm(白)  
照射角度:120度  
保護等級:IP68  
材質 本体:SUS316  
カバー:PC  
ドライバー:定電流・過電流保護  
サイズ:Φ177mm x 106mm

### LF-PAR56B-35x1W(COB)

LED:35W COB  
消費電力:35W  
入力電圧:12V AC/DC  
色温度:PW6000-7000K  
:CW8000-12000K  
:WW3000-3500K  
全光束:3000 lm(白)  
照射角度:120度  
保護等級:IP68  
材質 本体:SUS316  
カバー:PC  
ドライバー:定電流・過電流保護  
サイズ:Φ177mm x 106mm

### LF-PAR56B-30Wx1(COB)

LED:30W COB  
消費電力:30W  
入力電圧:12V AC/DC  
色温度:PW6000-7000K  
:CW8000-12000K  
:WW3000-3500K  
全光束:2600 lm(白)  
照射角度:120度  
保護等級:IP68  
材質 本体:SUS316  
カバー:PC  
ドライバー:定電流・過電流保護  
サイズ:Φ177mm x 106mm

### LF-PAR56B-25Wx1(COB)

LED:25W COB  
消費電力:25W  
入力電圧:12V AC/DC  
色温度:PW6000-7000K  
:CW8000-12000K  
:WW3000-3500K  
全光束:2000 lm(白)  
照射角度:120度  
保護等級:IP68  
材質 本体:SUS316  
カバー:PC  
ドライバー:定電流・過電流保護  
サイズ:Φ177mm x 106mm

### LF-PAR56B-20Wx1(COB)

LED:20W COB  
消費電力:20W  
入力電圧:12V AC/DC  
色温度:PW6000-7000K  
:CW8000-12000K  
:WW3000-3500K  
全光束:1600 lm(白)  
照射角度:120度  
保護等級:IP68  
材質 本体:SUS316  
カバー:PC  
ドライバー:定電流・過電流保護  
サイズ:Φ177mm x 106mm

# プール用壁面埋め込み設置型LED照明 PAR56型樹脂



## LF-PAR56-13W(5730)

LED: 24xSMD5730  
 消費電力: 13W  
 入力電圧: 12V AC/DC  
 色温度: PW6000-7000K  
           : CW8000-12000K  
           : WW3000-3500K  
 全光束: 900 lm(白)  
 照射角度: 120度  
 保護等級: IP68  
 材質 本体: ABS  
       カバー: PC  
 ドライバー: 定電流・過電流保護  
 サイズ:  $\Phi$ 177mm x 105mm

## LF-PAR56B-18W(5050)

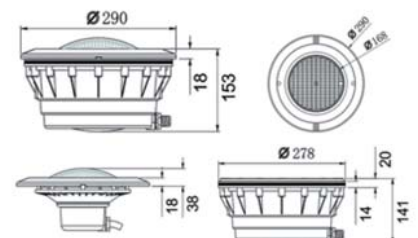
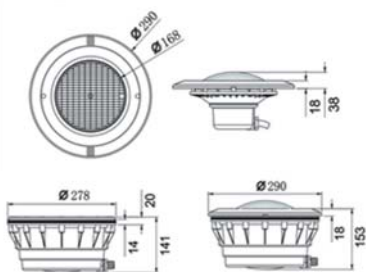
LED: 105xSMD5050  
 消費電力: 18W  
 入力電圧: 12V AC/DC  
 色温度: PW6000-7000K  
           : CW8000-12000K  
           : WW3000-3500K  
           : RGB  
 全光束: 1100 lm(白)  
 照射角度: 120度  
 保護等級: IP68  
 材質 本体: ABS  
       カバー: PC  
 ドライバー: 定電流・過電流保護  
 サイズ:  $\Phi$ 177mm x 105mm

## LF-PAR56-18W(3528)

LED: 315xSMD3528  
 消費電力: 18W  
 入力電圧: 12V AC/DC  
 色温度: PW6000-7000K  
           : CW8000-12000K  
           : WW3000-3500K  
           : RGB  
 全光束: 1200 lm(白)  
 照射角度: 120度  
 保護等級: IP68  
 材質 本体: ABS  
       カバー: PC  
 ドライバー: 定電流・過電流保護  
 サイズ:  $\Phi$ 177mm x 105mm

## LF-PAR56-16W(3528)

LED: 252xSMD3528  
 消費電力: 15W  
 入力電圧: 12V AC/DC  
 色温度: PW6000-7000K  
           : CW8000-12000K  
           : WW3000-3500K  
           : RGB  
 全光束: 900 lm(白)  
 照射角度: 120度  
 保護等級: IP68  
 材質 本体: ABS  
       カバー: PC  
 ドライバー: 定電流・過電流保護  
 サイズ:  $\Phi$ 177mm x 105mm



# 取り付け概要図

